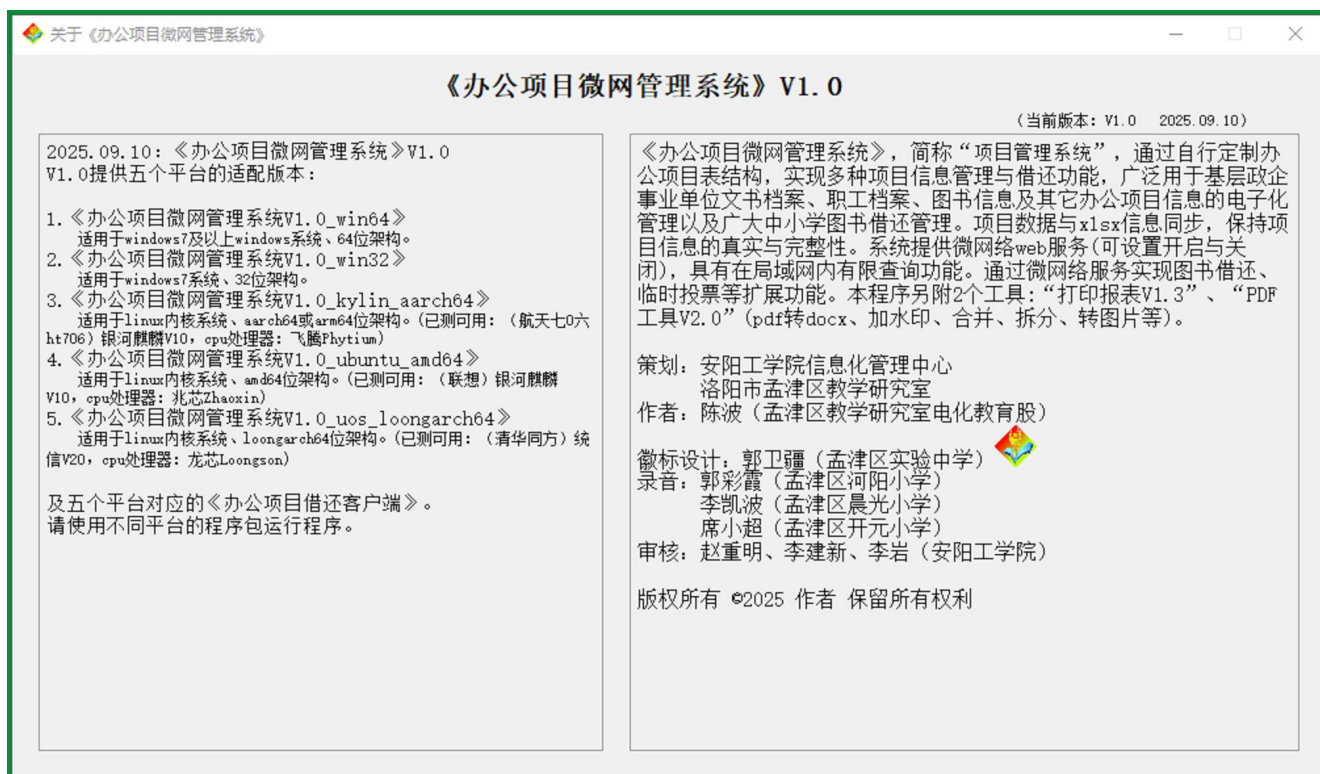


## 《办公项目微网管理系统》V1.0（20250910）

## PDF 工具 使用教程



《PDF 文件拆分、合并及转换工具 V2.0》，其 V1.0 原为《信息校验和数据处理程序 V6.0》（下载地址 <https://lyjyj.ly.gov.cn/2025/01-10/501677.html>）中的附属小工具。V2.0 去除了“图片转 pdf”功能，增加了“pdf 添加水印”功能。

注：linux 平台“打印报表”只能生成 docx，不能同时转为 pdf，若需请使用 WPS 文字或其它程序转 pdf。

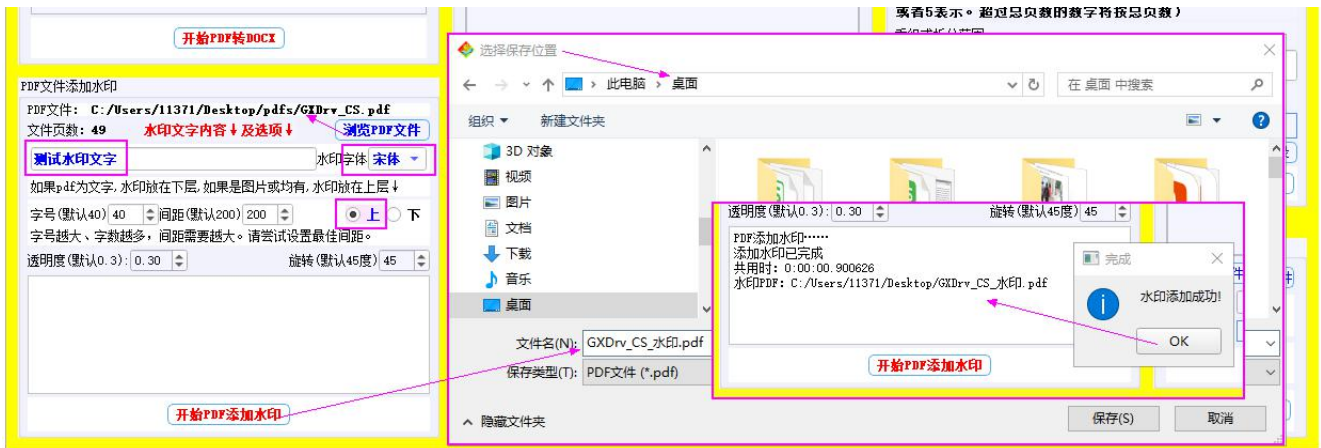
\_uos\_loongarch64 不能使用指纹仪、不能使用 PDF 工具。

《PDF 文件拆分、合并及转换工具 V2.0》有 5 个功能：

### 1、PDF 文件转 DOCX：

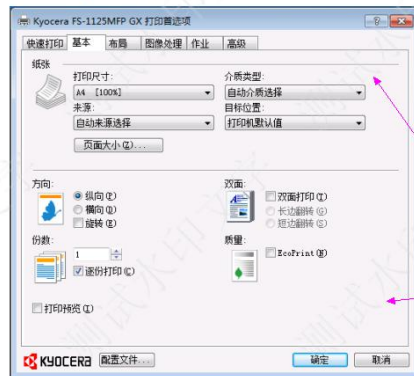


### 2、PDF 文件添加水印：



如果 pdf 为文字,水印放在下层,如果是图片或均有,水印放在上层!

在“基本”选项卡中,您可指定最常用的打印机驱动程序设置。  
要回到原始设置,单击“重置”。从应用程序的“打印”对话框访问打印机驱动程序时,“重置”按钮可用。

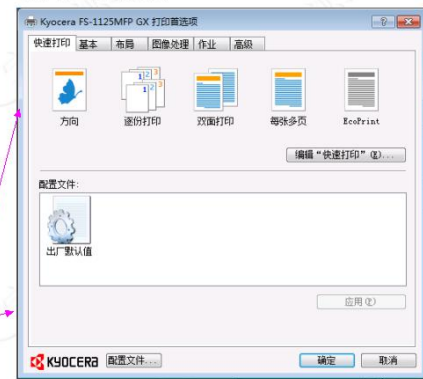


如果pdf为文字,  
水印放在下层,如  
果是图片或均有,  
水印放在上层。

水印放在上层时,  
图片上有水印。

水印放在下层时,  
图片上无水印

要回到原始设置,单击“重置”。从应用程序的“打印”对话框访问打印机驱动程序时,“重置”按钮可用。



您可在“快速打印”选项卡设置一个或多个打印选项。您可使用“编辑快速打印”功能创建打印选项的自定义视图。您也可对频繁进行的打印作业选择设有预定义选项的配置文件。

### 3、PDF 文件合并:

《PDF文件拆分、合并及转换工具V2.0》,其V1.0原为洛阳市孟津区教研室电教股陈波老师编写的《信息校验和数据化处理程序V6.0》(下载地址 <https://1yjjy.ly.gov.cn/2025/01-10/501677.html>)中的附属小工具。V2.0去除了“图片转pdf”功能,增加了“pdf添加水印”功能。



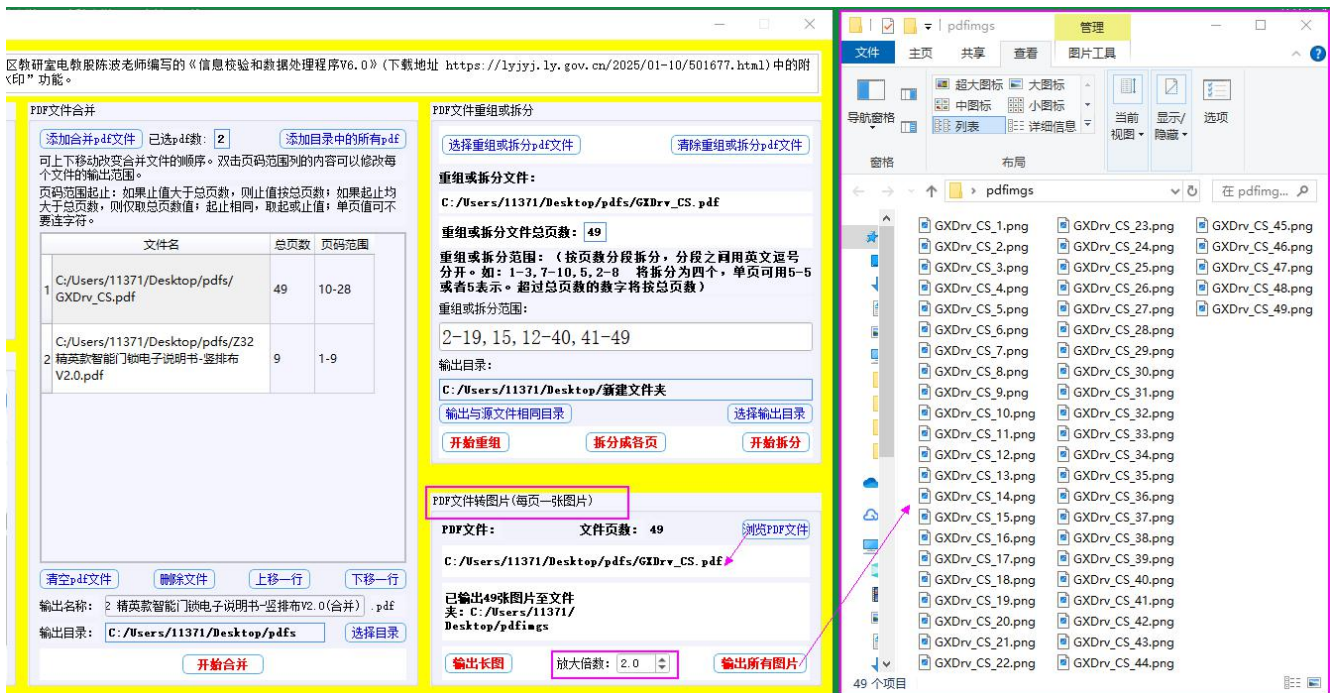
>> 如有意见和建议,可致信: 1137147095@qq.com .....



## 4、PDF 文件重组或拆分：



## 5、PDF 文件转图片：



本程序主界面分辨率为 1230\*663（1280\*720）。

在使用中如发现问题，请及时向本人提出，以便修正，不胜感激！  
欢迎提出宝贵意见和建议！

撰稿：洛阳市孟津区教研室电教股 陈波

2025. 09. 10